



**ANALISIS RASIO KEUANGAN  
SEBELUM DAN SELAMA PANDEMI *COVID-19*  
PADA PERUSAHAAN YANG TERDAFTAR PADA BURSA EFEK  
INDONESIA  
(Studi Kasus Indeks LQ45 Periode 2018-2022)**

**Skripsi**

Diajukan Sebagai Salah Satu Syarat  
Memperoleh Gelar Sarjana Akuntansi

Oleh:

**CINDY NUR CHOFIFAH**

**NPM. 21801082033**



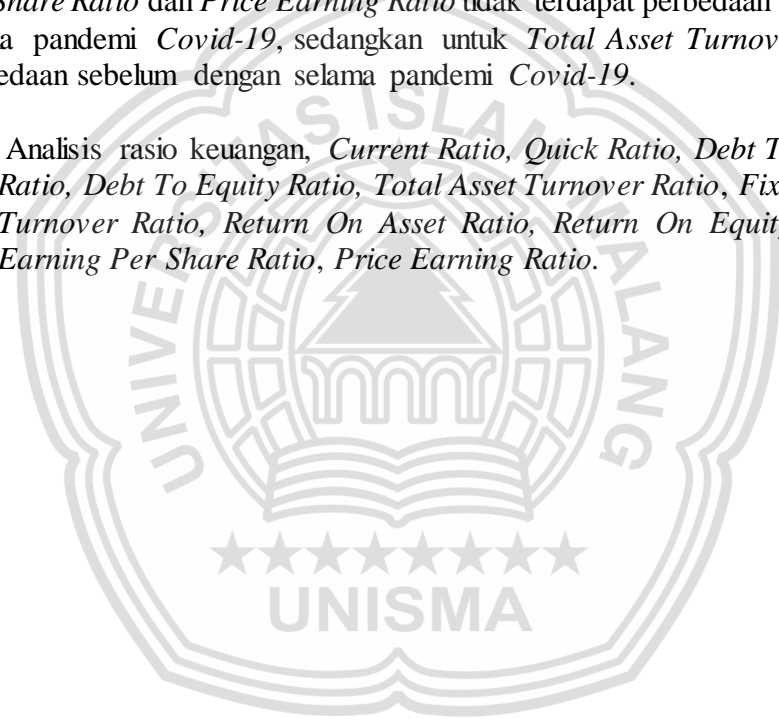
**UNIVERSITAS ISLAM MALANG  
FAKULTAS EKONOMI DAN BISNIS  
MALANG**

**2023**

## ABSTRAK

Penelitian ini bertujuan mengetahui terdapat perbedaan atau tidak pada rasio keuangan sebelum dan selama pandemi *Covid-19* pada perusahaan indeks LQ45 periode Januari 2018-Juni 2022. Penelitian ini menggunakan rasio keuangan *Current Ratio*, *Quick Ratio*, *Debt To Assets Ratio*, *Debt To Equity Ratio*, *Total Asset Turnover Ratio*, *Fixed Asset Turnover Ratio*, *Return On Asset Ratio*, *Return On Equity Ratio*, *Earning Per Share Ratio*, *Price Earning Ratio*. Populasi penelitian ini ialah perusahaan yang terdaftar dalam Indeks LQ45. Pengambilan sampel menggunakan metode *Purposive Sampling* dan diperoleh 16 perusahaan. Metode analisis data menggunakan *Paired Sampel t-Test* dan *Wilcoxon Signed Rank Test*, sebelumnya dilakukan uji normalitas *Kolmogorov-Smirnov*. Hasil penelitian membuktikan *Current Ratio*, *Quick Ratio*, *Debt To Assets Ratio*, *Debt To Equity Ratio*, *Fixed Asset Turnover Ratio*, *Return On Asset Ratio*, *Return On Equity Ratio*, *Earning Per Share Ratio* dan *Price Earning Ratio* tidak terdapat perbedaan sebelum dengan selama pandemi *Covid-19*, sedangkan untuk *Total Asset Turnover Ratio* terdapat perbedaan sebelum dengan selama pandemi *Covid-19*.

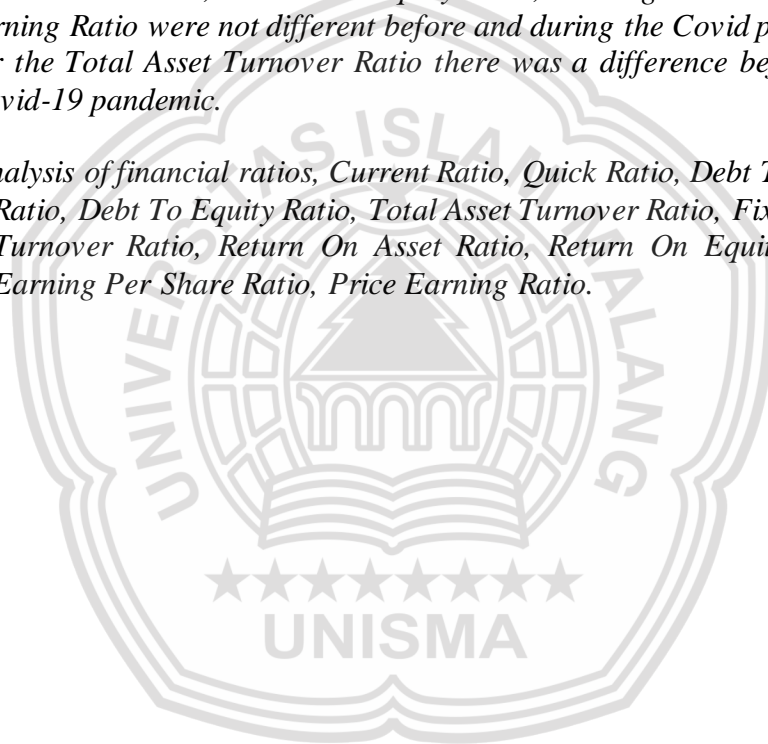
**Kata Kunci:** Analisis rasio keuangan, *Current Ratio*, *Quick Ratio*, *Debt To Assets Ratio*, *Debt To Equity Ratio*, *Total Asset Turnover Ratio*, *Fixed Asset Turnover Ratio*, *Return On Asset Ratio*, *Return On Equity Ratio*, *Earning Per Share Ratio*, *Price Earning Ratio*.



## ABSTRACT

*This study aims to determine whether or not there are differences in financial ratios before and during the Covid-19 pandemic in LQ45 index companies for the period January 2018-June 2022. This study uses financial ratios Current Ratio, Quick Ratio, Debt To Assets Ratio, Debt To Equity Ratio, Total Asset Turnover Ratio, Fixed Asset Turnover Ratio, Return On Asset Ratio, Return On Equity Ratio, Earning Per Share Ratio, Price Earning Ratio. The population of this study are companies listed in the LQ45 Index. Sampling using purposive sampling method and obtained 16 companies. The data analysis method used the Paired Sample t-Test and the Wilcoxon Signed Rank Test, previously the Kolmogorov-Smirnov normality test was carried out. The results of the study prove that the Current Ratio, Quick Ratio, Debt To Assets Ratio, Debt To Equity Ratio, Fixed Asset Turnover Ratio, Return On Asset Ratio, Return On Equity Ratio, Earning Per Share Ratio and Price Earning Ratio were not different before and during the Covid pandemic -19, while for the Total Asset Turnover Ratio there was a difference before and during the Covid-19 pandemic.*

**Keywords:** *Analysis of financial ratios, Current Ratio, Quick Ratio, Debt To Assets Ratio, Debt To Equity Ratio, Total Asset Turnover Ratio, Fixed Asset Turnover Ratio, Return On Asset Ratio, Return On Equity Ratio, Earning Per Share Ratio, Price Earning Ratio.*



## BAB I

### PENDAHULUAN

#### 1.1 Latar Belakang Masalah

Keberhasilan perusahaan dapat dilihat dari kinerja keuangannya. Kinerja keuangan perusahaan dapat dilihat ketika perusahaan berhasil memperoleh laba yang berasal dari kegiatan perusahaan sehingga laba menjadi salah satu tolak ukur menilai kinerja suatu perusahaan. Baik atau tidaknya kinerja suatu perusahaan dapat dinilai dari analisis laporan keuangan perusahaan tersebut. Hasil analisis laporan keuangan tersebut juga dapat digunakan untuk membandingkan kondisi suatu perusahaan dengan periode sebelumnya untuk menilai apakah perusahaan mengalami peningkatan atau penurunan.

Saat keadaan ekonomi yang tidak menentu dikala pandemi ini, perusahaan dituntut untuk mempunyai keahlian supaya senantiasa bertahan dalam pandemi *Covid-19*. Upaya yang bisa dicoba perusahaan merupakan dengan mempraktikkan bermacam-macam kebijakan strategis untuk efektivitas dan efisiensi perusahaan sehingga menciptakan prestasi untuk perusahaan. Salah satu perihal yang berarti dalam evaluasi prestasi perusahaan merupakan dengan mengelola kinerja keuangan dengan baik supaya menciptakan laporan keuangan yang baik pula bagi perusahaan. Kinerja keuangan merupakan pengukuran suatu perusahaan untuk membuat keadaan keuangan terlihat baik dalam periode waktu yang telah ditetapkan. Kinerja keuangan perusahaan diukur untuk menunjukkan informasi keluar masuk dana serta efektivitas dan efisiensi perusahaan dari apa yang telah dicapai oleh suatu perusahaan yang menunjukkan kondisi yang baik untuk periode waktu tertentu. Kinerja keuangan ialah salah satu aspek yang dicermati oleh investor untuk memastikan dalam membeli saham suatu perusahaan. Bagi perusahaan, melindungi

serta meningkatkan kinerja keuangan merupakan sesuatu kewajiban supaya saham perusahaan tetap pada kelompok saham yang diminati oleh para investor.

Sebagaimana yang diketahui, pandemi *Covid-19* telah memberikan dampak yang sangat besar terhadap penurunan kinerja perusahaan, terutama dalam hal pendapatan. Hal tersebut tentunya membuat posisi laporan keuangan menjadi tidak stabil. Ketidakstabilan ini tentunya akan membuat perusahaan sulit untuk berkembang dan bertahan. Secara mudahnya untuk melakukan penilaian perusahaan mempunyai kinerja yang baik ataupun tidak selain menganalisisnya menggunakan rasio keuangan bisa di lihat pada jumlah pendapatan dan total laba perusahaan tersebut. Melalui dua indikator tersebut secara umum sudah mampu menggambarkan kinerja keuangan dari perusahaan sedang dalam kondisi yang baik atau sebaliknya Jati & Jannah (2022).

Menurut laporan Badan Pusat Statistik (2021) pertumbuhan ekonomi Indonesia sebelum *Covid-19* tahun 2016-2019 cenderung stabil diangka 5,03% - 5,02%, namun pada tahun 2020 terjadi penurunan yang cukup signifikan menjadi 2,07%. Baru pada tahun 2021 merangkak naik ke angka 3,69%. Meski sudah merangkak naik tapi pertumbuhan ekonomi Indonesia masih belum stabil dibandingkan sebelum terjadi pandemi. Selain berdampak secara makro pada perekonomian Indonesia, pandemi *Covid-19* juga berdampak dalam perusahaan di semua sektor, sebagai salah satu contoh perusahaan PT. Ramayana Lestari Sentosa Tbk (RALS). Ada artikel yang menyebutkan bahwa manajemen mengungkapkan melakukan PHK kepada 421 karyawan sejak Januari 2020 Hingga Juni 2020, hal inilah yang menjadi salah satu alasan awal penelitian ini.

Menurut Violandani (2021), dengan keadaan saat ini, di mana sebagian

besar negara di dunia termasuk Indonesia sedang mengalami pandemi. Pandemi ini juga berdampak pada harga saham di beberapa perusahaan. Ada 7 perusahaan yang mengalami penurunan harga saham selama adanya pandemi, diantaranya yaitu PT Astra Internasional Tbk., PT Perusahaan Gas Negara Tbk., PT Semen Indonesia Tbk., PT United Tractor., PT Gudang Garam Tbk., PT Indocement Tunggul Perkasa Tbk., PT Bank Negara Indonesia.

Berdasarkan latar belakang masalah yang telah diuraikan tersebut, maka penelitian diberi judul **“ANALISIS RASIO KEUANGAN SEBELUM DAN SELAMA PANDEMI COVID-19 PADA PERUSAHAAN YANG TERDAFTAR PADA BURSA EFEK INDONESIA (Studi Kasus Indeks LQ45 Periode 2018-2022)”**

## 1.2 Rumusan Masalah

Berdasarkan latar belakang masalah yang telah dirumuskan di atas, maka dalam penelitian ini dirumuskan masalah:

1. Apakah terdapat perbedaan Rasio Likuiditas pada perusahaan sebelum dan selama pandemi *Covid-19*?
2. Apakah terdapat perbedaan Rasio Solvabilitas pada perusahaan sebelum dan selama pandemi *Covid-19*?
3. Apakah terdapat perbedaan Rasio Aktivitas pada perusahaan sebelum dan selama pandemi *Covid-19*?
4. Apakah terdapat perbedaan Rasio Profitabilitas pada perusahaan sebelum dan selama pandemi *Covid-19*?
5. Apakah terdapat perbedaan Rasio Pasar pada perusahaan sebelum dan selama pandemi *Covid-19*?



### 1.3 Tujuan dan Manfaat Penelitian

#### 1.3.1 Tujuan Penelitian

Berdasarkan latar belakang dan rumusan masalah, maka dapat dikemukakan tujuan yang ingin dicapai dalam penelitian ini yaitu:

1. Untuk mengetahui ada atau tidak ada perbedaan Rasio Likuiditas pada perusahaan sebelum dan selama pandemi *Covid-19*
2. Untuk mengetahui ada atau tidak ada perbedaan Rasio Solvabilitas pada perusahaan sebelum dan selama pandemi *Covid-19*
3. Untuk mengetahui ada atau tidak ada perbedaan Rasio Aktivitas pada perusahaan sebelum dan selama pandemi *Covid-19*
4. Untuk mengetahui ada atau tidak ada perbedaan Rasio Profitabilitas pada perusahaan sebelum dan selama pandemi *Covid-19*
5. Untuk mengetahui ada atau tidak ada perbedaan Rasio Pasar pada perusahaan sebelum dan selama pandemi *Covid-19*

#### 1.3.2 Manfaat Penelitian

##### 1. Manfaat Teoritis

Dengan adanya penelitian ini, diharapkan dapat memberikan wawasan dan pemikiran yang dapat mendukung teori yang ada mengenai masalah yang diteliti. Harapan penulis, hasil dari penelitian ini memberikan pengetahuan tambahan tentang rasio laporan keuangan dan dampak pandemi *Covid-19* pada laporan keuangan perusahaan yang terdaftar dalam indeks LQ45, serta diharapkan bagi pembaca dapat menjadi referensi dan literatur dalam penelitian selanjutnya.

##### 2. Manfaat Praktis

Penelitian ini diharapkan mampu memberikan masukan kepada pihak-

pihak berikut:

a. Bagi peneliti dan akademis

Dengan adanya penelitian ini dapat memberikan masukan dan menambah pengetahuan, pemahaman terhadap rasio laporan keuangan perusahaan yang terdaftar dalam indeks LQ45.

b. Bagi perusahaan

Dengan adanya penelitian ini dapat menjadi bahan pertimbangan bagi perusahaan dalam pengambilan keputusan dengan menggunakan rasio laporan keuangan.

c. Bagi investor dan calon investor

Dengan adanya penelitian ini dapat menambah pengetahuan agar lebih bisa memilah-milah dalam menanamkan investasi di perusahaan terutama perusahaan yang terdaftar dalam indeks LQ45.

d. Bagi pemerintah

Dengan adanya penelitian ini diharapkan sebagai informasi untuk mengetahui perkembangan maupun penurunan ekonomi dalam perusahaan sebagai tombak perekonomian yang menyangkut banyak sumber daya manusia terutama perusahaan yang terdaftar dalam indeks LQ45



## BAB V

### SIMPULAN DAN SARAN

#### 5.1 Simpulan

Penelitian ini dilakukan untuk mengetahui apakah terdapat perbedaan antara rasio keuangan, yaitu rasio likuiditas, rasio solvabilitas, rasio aktivitas, dan rasio profitabilitas, pada LQ45 sebelum pandemi *Covid-19* dengan rasio keuangan pada LQ45 selama adanya pandemi *Covid-19*. Berdasarkan hasil pengujian uji beda *Paired Sample t-test* dan pengujian uji beda *Wilcoxon Signed Rank Test* dapat diperoleh kesimpulan dari hasil penelitian ini sebagai berikut:

##### 1) Hasil Pengujian *Paired Sample t-test*.

Dari hasil uji *Paired Sample t-test* dapat disimpulkan bahwa:

##### 1. Tidak terdapat perbedaan antara:

*Current Ratio* sebelum dengan selama pandemi maka dapat disimpulkan bahwa perusahaan dianggap cukup mampu dalam membayar utang lancar dengan semestinya yang sudah menjadi kewajiban perusahaan sesuai jatuh tempo yang telah disetujui. ★★★★★★

*Quick Ratio* sebelum dengan selama pandemi membuktikan kemampuan perusahaan yang dinilai cukup efektif sehingga dapat membayar utang jangka pendek dengan kata lain perusahaan tidak mengalami kendala yang berarti.

*Debt To Assets Ratio* sebelum dengan selama pandemi dapat diartikan bahwa aset yang dibiayai oleh utang masih stabil dari periode sebelum pandemi (2018-2019) sampai dengan selama pandemi (2020-Juni 2022).

##### 2. Terdapat perbedaan antara:

*Total Asset Turnover Ratio* sebelum dengan selama pandemi mengalami perbedaan yang signifikan positif yang menandakan bahwa perusahaan cukup

efektif dan efisien dalam menggunakan seluruh asetnya untuk menghasilkan penjualan sehingga perputaran aset terhadap laba pun menjadi semakin cepat.

## 2) Hasil Pengujian *Wilcoxon Signed Rank Test*

Dari hasil uji *Wilcoxon Signed Rank Test* dapat disimpulkan bahwa:

### 1. Tidak terdapat perbedaan antara:

*Debt To Equity Ratio* sebelum dengan selama pandemi menandakan bahwa perusahaan mampu mengontrol jumlah modal perusahaan sendiri dengan pinjaman yang diberikan oleh kreditur.

*Fixed Asset Turnover Ratio* sebelum dengan selama pandemi menandakan bahwa perusahaan sudah memaksimalkan seluruh aset tetap yang dimiliki untuk menghasilkan laba agar semakin tinggi perputaran aset tetap dan semakin cepat juga kembalinya dana yang tertanam pada aset tetap tersebut.

*Return On Asset Ratio* sebelum dengan selama pandemi dengan kata lain kondisi perusahaan baik dan efektif dalam mengelolah aset perusahaan untuk menghasilkan laba.

*Return On Equity Ratio* sebelum dengan selama pandemi menandakan perusahaan masih dalam kondisi yang stabil. Rasio ini digunakan untuk menunjukkan sejauh mana perusahaan dapat menghasilkan laba dengan modal yang dimiliki perusahaan atau suatu ukuran tentang efektivitas manajemen dalam mengelola modal yang dimilikinya.

*Earning Per Share Ratio* sebelum dengan selama pandemi, hasil ini membuktikan bahwa perusahaan mampu mempertahankan perolehan laba terhadap setiap lembar sahamnya tanpa ada perubahan yang signifikan.

*Price Earning Ratio* sebelum dengan selama pandemi menggambarkan bahwa


harga per lembar saham dengan laba per sahamnya stabil.

## 5.2 Keterbatasan

Sampel yang digunakan dalam penelitian ini terbatas pada perusahaan yang terdaftar dalam Indeks LQ45, sehingga hasil penelitian tidak bisa digeneralisasi untuk semua perusahaan yang terdaftar pada Bursa Efek Indonesia.

## 5.3 Saran

Bagi penelitian selanjutnya diharapkan untuk memperluas sampel penelitian yang digunakan, sehingga hasil penelitiannya akan bisa menjangkau lebih luas lagi mengenai rasio keuangan pada perusahaan sebelum dan selama pandemi *Covid-19* yang terdaftar pada Bursa Efek Indonesia.



## DAFTAR PUSTAKA

- Ghozali, Imam. (2018). Aplikasi Analisis Multivariate Dengan Program Ibm Spss 25. Badan Penerbit Universitas Diponegoro: Semarang.
- Hery. (2016). Analisis Laporan Keuangan. Jakarta: Grasindo.
- Hery. (2018). Analisis Laporan Keuangan. Jakarta: Grasindo.
- Hidayat, Anwar. (2012). Tutorial Cara Uji T Paired dengan SPSS. Statistikian. <https://www.statistikian.com/2012/07/uji-t-paired-dengan-spss.html>.
- Hidayat, Anwar. (2014). Wilcoxon Signed Rank Test dengan SPSS. Statistikian. <https://www.statistikian.com/2014/08/wilcoxon-signed-rank-test-dengan-spss.html>.
- Hilman, Cindy., Kazia Laturette. (2021). Analisis Perbedaan Kinerja Perusahaan Sebelum Dan Saat Pandemi *Covid-19*. (N.D.). <Http://Ejournal.Atmajaya.Ac.Id/Index.Php/Balance/Article/View/2659/12>.
- Jati, W, A., Jannah, W. (2022). Analisis Kinerja Keuangan Perusahaan Sebelum Pandemi Dan Saat Pandemi *Covid-19*. Jurnal Akademi Akuntansi, 5(1), 34-46.
- Kasmir. (2016). Analisis Laporan Keuangan. Jakarta: Penerbit Raja Grafindo Persada.
- Kasmir. (2017). Analisis Laporan Keuangan. Jakarta: Penerbit Raja grafindo Persada.
- Kasmir. (2018). Analisis Laporan Keuangan. Jakarta: Penerbit Raja grafindo Persada.
- Pancawati, Ni Luh Putu Anom. (2021). Analisis Uji Beda pada Perusahaan Sektor Keuangan. Institut Agama Hindu Negeri Gde Pudja Mataram. Nusa Tenggara Barat.
- Pradana, Mochammad Nugraha Reza. (2022). Analisis Perbandingan Kinerja Keuangan Sebelum dan saat Pandemi *Covid-19* Pada Perusahaan Teknologi yang Terdaftar di BEI. Universitas Universal.
- Prasetya, Victor. (2021). Analisis Kinerja Keuangan Perusahaan Sebelum Dan Saat Pandemi *Covid 19* Pada Perusahaan Farmasi Yang Tercatat Di Bursa Efek Indonesia. Jurnal Ilmiah Indonesia.
- Sari, S. O. D., & Herawati, V. (2019). Pengaruh rasio pasar, profitabilitas, *leverage*, likuiditas dan aktivitas terhadap kinerja pasar dengan *corporate governance* sebagai pemoderasi. Jurnal Administrasi Bisnis, 66(1), 1-6.
- Sugiyono. (2017). Metode Penelitian Kuantitatif, Kualitatif, Dan R&D. Bandung : Alfabeta.
- Sugiyono. (2018). Metode Penelitian Pendidikan (Pendekatan Kuantitatif, Kualitatif, Dan R&D). Alfabeta.

Sukamulja, Sukmawati. (2019) . Analisis Laporan Keuangan Sebagai Dasar. Pengambilan Keputusan Investasi. Yogyakarta: Penerbit ANDI

Violandani, Deva Sari., Wiwik Ekowati. (2021). Analisis Komparasi Rasio Keuangan Sebelum Dan Selama Pandemi *Covid-19* Pada Perusahaan Terbuka Yang Terdaftar Pada Indeks Lq45. *Jurnal Ilmiah Mahasiswa Feb, 9*.

Wahyuni, Nurlisa. (2021). Perbedaan Kinerja Keuangan Perusahaan Manufaktur Sebelum Dan Semasa Pandemi *Covid-19* (Studi Kasus Perusahaan Makanan Dan Minuman Yang Terdaftar Di Bursa Efek Indonesia) -. [Http://Repository.Um-Palembang.Ac.Id/Id/Eprint/15764/](http://Repository.Um-Palembang.Ac.Id/Id/Eprint/15764/).

[www.idnfinancials.com](http://www.idnfinancials.com)

[www.idx.co.id](http://www.idx.co.id)

[www.kompas.com](http://www.kompas.com)



