



**PENGARUH RASIO LIKUIDITAS, SOLVABILITAS, PROFITABILITAS
TERHADAP KINERJA KEUANGAN**

**(Studi Empiris Pada Perusahaan Bank Konvensional Yang Terdaftar di
Bursa Efek Indonesia Periode 2018- 2021)**

SKRIPSI

Diajukan Sebagai Salah Satu Syarat Untuk

Memperoleh Gelar Sarjana Manajemen

Disusun Oleh:

Sri Tyas Listia (21901081499)



PROGRAM STUDI MANAJEMEN

FAKULTAS EKONOMI DAN BISNIS

UNIVERSITAS ISLAM MALANG

2023

ABSTRAK

**PENGARUH RASIO LIKUIDITAS, RASIO SOLVABILITAS, RASIO
PROFITABILITAS TERHADAP KINERJA KEUANGAN****(Studi Empiris Pada Perusahaan Bank Konvensional Yang Terdaftar di
Bursa Efek Indonesia Periode 2018- 2021)**

Sri Tyas Listia (21901081499)

Penelitian ini dilakukan dengan tujuan untuk menganalisis pengaruh Rasio Likuiditas dengan analisis *Current Ratio* (CR), Rasio Solvabilitas dengan analisis *Debt Ratio* (DR), Dan Rasio Profitabilitas dengan analisis *Return On Equity* (ROE) terhadap Kinerja Keuangan. Populasi yang digunakan dalam penelitian ini yaitu perusahaan sektor perbankan, yang terdaftar di Bursa Efek Indonesia (BEI) selama periode 2018-2021. Pemilihan sampel menggunakan teknik *Purposive Sampling*. Penelitian ini menggunakan analisis regresi linier berganda dengan pengujian hipotesis menggunakan uji t. Hasil penelitian ini menunjukkan bahwa variabel Likuiditas (CR) berpengaruh signifikan terhadap kinerja keuangan. Solvabilitas (DR) berpengaruh signifikan terhadap kinerja keuangan. Dan Profitabilitas (ROE) tidak memiliki pengaruh terhadap kinerja keuangan.


Kata Kunci : Likuiditas, Solvabilitas, Profitabilitas dan Kinerja Keuangan.

UNISMA

ABSTRACT

*This study was conducted with the aim of analyzing the effect of Liquidity Ratio with Current Ratio (CR) analysis, Solvency Ratio with Debt Ratio (DR) analysis, and Profitability Ratio with Return On Equity (ROE) analysis on Financial Performance. The population used in this study is banking sector companies, which were listed on the Indonesia Stock Exchange (IDX) during the 2018-2021 period. Sample selection using Purposive Sampling technique. This study used multiple linear regression analysis with hypothesis testing using the *t* test. The results of this study show that the Liquidity (CR) variable has a significant effect on financial performance. Solvency (DR) has a significant effect on financial performance. And Profitability (ROE) has an insignificant effect on financial performance.*

Keywords : *Liquidity, Solvency, Profitability and Financial Performance.*



BAB I

PENDAHULUAN

1.1 Latar Belakang

Perusahaan dapat memberikan gambaran umum tentang kondisi keuangannya pada suatu waktu melalui kinerja keuangan. Kinerja keuangan ini penting untuk menilai kinerja perusahaan di masa depan. Analisis laporan keuangan perusahaan, seperti laporan posisi keuangan dan laporan laba rugi, dapat dilakukan untuk mengevaluasi kinerja keuangan. Rasio keuangan adalah alat analisis yang berguna dalam mengukur kinerja keuangan perusahaan.

Sukmawati., (2019:85) “analisis Rasio keuangan adalah menghitung dengan cara membagi satu elemen dengan elemen lainnya dalam laporan keuangan perusahaan untuk mengetahui perbandingan atas kedua elemen tersebut”. Dengan melihat Rasio keuangan suatu perusahaan dapat dilihat perusahaan tersebut dalam kondisi sehat atau tidak, Rasio keuangan yang umum digunakan dalam mengukur kinerja keuangan perusahaan adalah dengan Rasio likuiditas, Rasio solvabilitas dan Rasio profitabilitas.

Hanafi & Halim, (2016:75), Rasio likuiditas adalah “Rasio yang mengukur kemampuan likuiditas jangka pendek perusahaan dengan melihat aktiva lancar perusahaan relatif terhadap utang lancarnya (utang dalam hal ini adalah kewajiban perusahaan).” Analisis indikator likuiditas dapat digunakan oleh orang dalam perusahaan untuk melindungi ketersediaan kas, memanfaatkan operasi mereka dan memenuhi kewajiban keuangan mereka yang harus segera dipenuhi. Bagi pihak luar dapat dijadikan sebagai acuan dalam mengambil keputusan bisnis untuk perusahaan. Rasio ini dapat diukur

menggunakan Rasio Kas (*Cash Ratio*) dan *Financing to Deposit Ratio* (FDR). Dari pengertian diatas dapat disimpulkan Rasio likuiditas adalah Rasio yang digunakan untuk mengukur keuangan perusahaan dengan melihat aktiva suatu perusahaan relatif atau tidak terhadap hutang atau kewajiban yang harus dilunasi suatu perusahaan.

Hantono, (2018:12) solvabilitas adalah Rasio yang digunakan untuk menghitung leverage perusahaan. Rasio solvabilitas adalah Rasio yang mengukur kemampuan perusahaan memenuhi kewajiban-kewajiban jangka panjangnya dan difokuskan pada sisi kanan neraca Malau & Fithri, (2021). Dari pengertian diatas dapat diartikan Rasio solvabilitas mengukur kinerja keuangan suatu perusahaan dengan melihat kewajiban jangka panjang perusahaan dan fokus pada sisi kanan neraca. Rasio ini juga dapat diartikan sebagai ukuran kekayaan bank yang bertujuan untuk memprediksi kemampuan bank dalam beroperasi. Rasio solvabilitas bisa diukur menggunakan *Debt Ratio* (DR), dan *Debt to Equity Ratio* (DER).

Kasmir, (2019:199). Rasio profitabilitas adalah rasio yang menunjukkan kemampuan suatu perusahaan untuk menghasilkan keuntungan. Rasio ini juga dapat mengukur efektivitas manajemen dalam mengelola keuntungan perusahaan. Dengan kata lain, rasio profitabilitas dapat memberikan gambaran tentang seberapa efektif perusahaan dalam menciptakan keuntungan dan mengelolanya. Analisis Rasio Profitabilitas adalah keuntungan bisnis. Rasio ini digunakan untuk menghitung kualitas efisiensi bisnis dan profitabilitas bank terkait. Rasio ini dapat diukur dengan menggunakan *return on assets* (ROA), *return on equity* (ROE), dan biaya

operasional dan pendapatan operasional (BOPO).

Terdapat berbagai penelitian yang telah dilakukan untuk menganalisis faktor-faktor yang dapat mempengaruhi likuiditas, solvabilitas, dan profitabilitas. Namun, hasil dari penelitian-penelitian tersebut dapat berbeda-beda dan bahkan bertentangan satu sama lain. Sebagai contoh, penelitian yang dilakukan oleh Diana dan Santoso pada tahun 2016 menunjukkan bahwa perputaran kas dan perputaran persediaan memiliki pengaruh signifikan terhadap profitabilitas perusahaan. Penelitian juga dilakukan oleh Harianto & Zutiasari, (2020) bahwa perputaran kas mempunyai pengaruh dalam profitabilitas.

Sepang et al., (2018) melakukan penelitian terhadap PT Bank BRI, Tbk dan menemukan bahwa rasio likuiditas, yang diukur dengan *quick ratio*, *banking ratio*, dan *assets to loan ratio*, menunjukkan bahwa kinerja keuangan Bank BRI pada tahun 2015-2017 cukup likuid. Rasio solvabilitas, yang diukur dengan *primary ratio*, *risks assets ratio*, *secondary risk ratio*, dan *capital ratio*, menunjukkan bahwa kinerja keuangan Bank BRI pada periode tersebut dapat dipertanggung jawabkan. Namun, rasio profitabilitas, yang diukur dengan *net profit margin*, *return on equity*, dan *return on total assets*, mengalami penurunan. Sedangkan penelitian yang dilakukan oleh Wijaya, (2022), melakukan penelitian dan analisis yang menunjukkan adanya hubungan signifikan secara parsial antara rasio likuiditas, rasio solvabilitas, dan rasio rentabilitas terhadap kinerja keuangan.

Peneliti menemukan masalah signifikan dalam penurunan profit

perusahaan, yang berkaitan dengan konsep likuiditas, solvabilitas, dan profitabilitas perusahaan. Nilai yang tinggi dari konsep-konsep tersebut diharapkan dapat meningkatkan keuntungan perusahaan. Namun, perusahaan-perusahaan yang bergerak di sub-sektor perbankan mengalami kerugian yang signifikan dari tahun ke tahun dan fluktuasi dalam tingkat profitabilitasnya menjadi perhatian. Penelitian menunjukkan bahwa di sub-sektor perbankan, perputaran kas memiliki pengaruh positif dan signifikan terhadap rasio profitabilitas (ROA) dan tidak memiliki pengaruh signifikan terhadap rasio likuiditas. Perputaran kas terlalu banyak dengan modal kerja yang tersedia cukup kecil, bisa menyebabkan kurangnya perusahaan dalam memenuhi kegiatan operasionalnya. Perputaran kas tersebutlah yang menyebabkan beberapa perusahaan seperti Bank Rakyat Indonesia (Persero) Tbk., Bank Central Asia Tbk., Bank Permata Tbk., Bank KB Bukopin Tbk., Bank Negara Indonesia (Persero) Tbk., Bank Tabungan Negara (Persero) Tbk., Bank Danamon Indonesia Tbk., Bank Bumi Arta Tbk., Bank Genesha Tbk., Bank Mandiri Tbk., Bank CIMB Niaga Tbk., dan Bank Artha Graha Internasional Tbk

Berdasarkan uraian diatas peneliti termotivasi untuk meneliti terkait kinerja keuangan disebut juga analisis Rasio keuangan bank konvensional yang terdaftar di BEI. Sehingga peneliti melakukan penelitian yang berjudul “Pengaruh Rasio Likuiditas, Rasio Solvabilitas, Rasio Profitabilitas Terhadap Kinerja Keuangan (Studi Empiris Pada Perusahaan Bank Konvensional Yang Terdaftar Di Bursa Efek Indonesia Periode 2018- 2021)”.

1.2 Rumusan Masalah

Berdasarkan latar belakang, maka rumusan masalah dalam penelitian yaitu:

1. Apakah Rasio Likuiditas berpengaruh signifikan terhadap kinerja keuangan Bank Konvensional yang terdaftar di BEI?
2. Apakah Rasio Solvabilitas berpengaruh signifikan terhadap kinerja keuangan Bank Konvensional yang terdaftar di BEI?
3. Apakah Rasio Profitabilitas berpengaruh signifikan terhadap kinerja keuangan Bank Konvensional yang terdaftar di BEI?

1.3 Tujuan dan Manfaat Penelitian

1.3.1 Tujuan Penelitian

Berdasarkan rumusan masalah, maka tujuan yang ingin dicapai dalam penelitian ini yaitu:

1. Untuk mengetahui apakah Rasio Likuiditas berpengaruh signifikan terhadap kinerja keuangan Bank Konvensional yang terdaftar di BEI.
2. Untuk mengetahui apakah Rasio Solvabilitas berpengaruh signifikan terhadap kinerja keuangan Bank Konvensional yang terdaftar di BEI.
3. Untuk mengetahui apakah Rasio Profitabilitas berpengaruh signifikan terhadap kinerja keuangan Bank Konvensional yang terdaftar di BEI.

1.3.2 Manfaat Penelitian

Terdapat beberapa manfaat yang dapat diperoleh dari penelitian ini yaitu :

1. Manfaat Teoritis

a. Bagi Akademis

Penelitian ini diharapkan dapat menjadi bahan dan rujukan untuk pengembangan ilmu manajemen keuangan.

b. Bagi Peneliti Selanjutnya

Penelitian ini diharapkan dapat digunakan sebagai referensi untuk peneliti selanjutnya, terutama yang berhubungan dengan sektor Perbankan Konvensional.

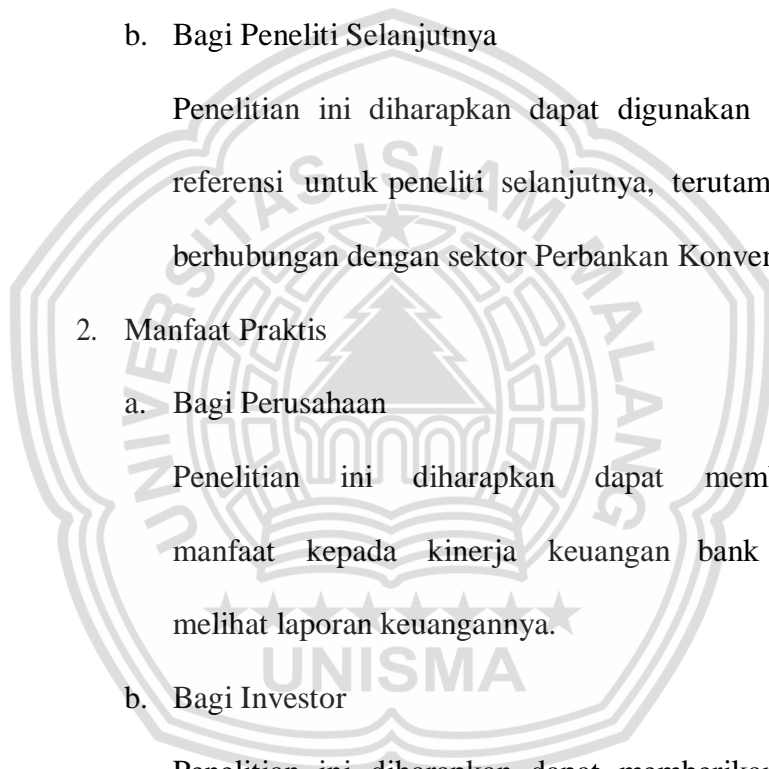
2. Manfaat Praktis

a. Bagi Perusahaan

Penelitian ini diharapkan dapat memberikan manfaat kepada kinerja keuangan bank dalam melihat laporan keuangannya.

b. Bagi Investor

Penelitian ini diharapkan dapat memberikan saran untuk investor dalam mempertimbangkan keputusan investasi yang dapat diambil terutama pada perusahaan Perbankan Konvensional.



BAB V

SIMPULAN DAN SARAN

5.1 Simpulan

Berdasarkan hasil analisis pada bab-bab sebelumnya yang meliputi uji data statistik deskriptif, uji asumsi klasik, uji regresi linier berganda serta uji hipotesis . maka dapat disimpulkan beberapa hal sebagai berikut:

1. Rasio Likuiditas berpengaruh signifikan terhadap Kinerja Keuangan Bank Konvensional yang terdaftar di Bursa Efek Indonesia (BEI) Periode 2018-2021.
2. Rasio Solvabilitas berpengaruh signifikan terhadap Kinerja Keuangan Bank Konvensional yang terdaftar di Bursa Efek Indonesia (BEI) Periode 2018-2021.
3. Rasio Profitabilitas tidak memiliki pengaruh terhadap Kinerja Keuangan Bank Konvensional yang terdaftar di Bursa Efek Indonesia (BEI) Periode 2018-2021.

5.2 Keterbatasan Penelitian

Penelitian ini tentunya masih memiliki banyak keterbatasan dalam hal waktu, biaya, dan tenaga yang bisa dijadikan pengetahuan bagi para peneliti selanjutnya untuk mendapatkan hasil yang lebih baik. Keterbatasan tersebut diantaranya:

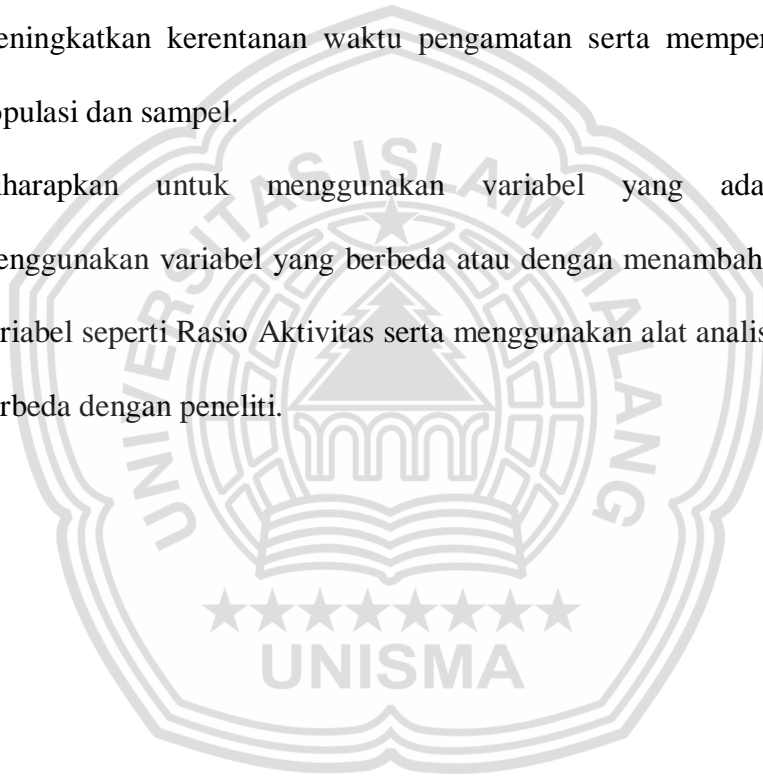
1. Penelitian ini hanya dilakukan selama empat tahun yaitu periode 2018-2021.
2. Penelitian ini hanya berfokus pada variabel Rasio Likuiditas (*Current Ratio*), Rasio Solvabilitas (*Debt Ratio*), dan Rasio

Profitabilitas (*Return On Equity*) padahal masih banyak variabel lainnya yang bisa diteliti untuk mengetahui pengaruh Kinerja Keuangan pada suatu perusahaan.

5.3 Saran

Berdasarkan hasil kesimpulan dari penelitian, maka diajukan beberapa saran yaitu sebagai berikut:

1. Bagi peneliti yang akan meneliti topik yang sama, sebaiknya meningkatkan kerentanan waktu pengamatan serta memperbanyak populasi dan sampel.
2. Diharapkan untuk menggunakan variabel yang ada serta menggunakan variabel yang berbeda atau dengan menambah jumlah variabel seperti Rasio Aktivitas serta menggunakan alat analisis yang berbeda dengan peneliti.



DAFTAR PUSTAKA

- Bakhtiar, S. (2019). Analisis Rasio Likuiditas, Solvabilitas Dan Profitabilitas Pada Pt. Bank Rakyat Indonesia (Persero) Tbk. Jakarta Stock Exchange. *Jurnal Keuangan Dan Perbankan*, 1(1), 10–31.
- Bakhtiar, S. A. (2020). Analisis Rasio Profitabilitas Dan Solvabilitas Pada PT. Mayora Indah Tbk . *Jurnal Brand*, 2(2), 195–206. <https://ejournals.umma.ac.id/index.php/brand%0D>
- Blooket. (2016). *Perbankan Indonesia*. Otoritas Jasa Keuangan.
- Fahmi. (2017). *Analisis Kinerja Keuangan*. Alfabeta, CV.
- Ghozali, I. (2016). *Aplikasi Analisis Multivariate dengan Program IBM SPSS 23*. (ke-8). Universitas Diponegoro.
- Ghozali, I. (2018). *Aplikasi Analisis Multivariate Dengan Pogram IBM SPSS* (ke-9). Badan Penerbit Universitas Diponegoro.
- Ghozali, I., & Ratmono. (2017). *Analisis Multivariat dan Ekomomiterika: Teori, Konsep dan Aplikasi dengan Eviews 10*. UNDIP.
- Hanafi, M. M., & Halim, A. (2016). *Analisis Laporan Keuangan* (ke-5). UPP STIM YKPN.
- Hantono. (2018). *Konsep Analisa Laporan Keuangan Dengan Pendekatan Rasio dan SPSS* (pertama). Deepublish.
- Harianto, F., & Zutiasari, I. (2020). Pengaruh Rasio Likuiditas, Solvabilitas dan Profitabilitas Terhadap Kinerja Keuangan pada Sub Sektor Perbankan Konvensional yang Terdaftar di Bursa Efek Indonesia Periode 2013-2017. *JFAS: Journal of Finance and Accounting Studies*, 1(2), 124–140. <https://doi.org/10.33752/jfas.v1i2.175>
- Hery. (2015). *Analisis Kinerja Manajemen*. PT Grasindo.
- Hery. (2017). *Analisis Laporan Keuangan* (ke-2). Grasindo.
- Kasmir. (2019). *Analisis Laporan Keuangan*. PT. Rajagrafindo Persada.
- Malau, Y. L., & Fithri, N. (2021). Analisis Pengaruh Nilai Rasio Solvabilitas dan Rasio Aktivitas Terhadap Kinerja Keuangan Perusahaan Farmasi yang Terdaftar di BEI. *Jurnal Manajemen, Ekonomi Sains*, 2(2), 89–99. <http://www.jurnal.una.ac.id/index.php/mes/article/view/1892>
- Mulyono, T., & Kholid, K. (2019). Sistem Informasi E-Office Pendukung Program Paperless Korespondensi Perkantoran (Studi Kasus: Bagian Administrasi Akademik Akademi Komunitas Semen Indonesia Gresik). *CAHAYAtch*, 6(2), 33. <https://doi.org/10.47047/ct.v6i2.8>
- Putri, Y. M., Rahman, A., & Hidayati, K. (2021). Analisis Rasio Profitabilitas, Rasio Likuiditas, Dan Rasio Solvabilitas, Dalam Menilai Kinerja Keuangan

- Pada Pt. Bank Rakyat Indonesia (Persero), Tbk Yang Terdaftar Di Bursa Efek Indonesia. *Equity: Jurnal Akuntansi*, 2(1), 14–26. <https://doi.org/10.46821/equity.v2i1.198>
- Rachman, H., Amin, M., & Junaidi. (2019). *ANALISIS KINERJA KEUANGAN PERUSAHAAN DITINJAU DARI LIKUIDITAS, SOLVABILITAS, DAN RENTABILITAS*. 08(04), 90–104.
- Sanjaya, S., & Muhammad Fajri Rizky. (2018). Analisis Profitabilitas Dalam Menilai Kinerja Keuangan Pada PT. Taspen (Persero) Medan. *Revista CENIC. Ciencias Biológicas*, 2(3), 28. file:///Users/andreataquez/Downloads/guia-plan-de-mejora-institucional.pdf%0Ahttp://salud.tabasco.gob.mx/content/revista%0Ahttp://www.revistaalad.com/pdfs/Guias_ALAD_11_Nov_2013.pdf%0Ahttp://dx.doi.org/10.15446/revfacmed.v66n3.60060.%0Ahttp://www.cenetec
- Sepang, F. V., Manopo, W. S., & Mangindaan, J. V. (2018). Analisis Kinerja Keuangan Dengan Menggunakan Rasio Likuiditas, Solvabilitas Dan Profitabilitas Pada PT. Bank BRI (Persero), TBK. *Jurnal Aktiva : Riset Akuntansi Dan Keuangan*, 3(3), 132–139. <https://doi.org/10.52005/aktiva.v3i3.102>
- Sugiono, A., & Edi, U. (2016). *Panduan Praktis Dasar Analisa Laporan Keuangan* (Revisi). Grasindo.
- Sugiyono. (2016). *Metode penelitian kombinasi (metode campuran)*. Alfabeta.
- Sugiyono. (2017). *Metode Penelitian Kuantitatif, Kualitatif Dan R & D*. Alfabeta.
- Sugiyono. (2018). *Metode Penelitian Pendidikan Pendekatan Kuantitatif, kualitatif, dan R&D*. Alfabeta.
- Sukmawati. (2019). *Analisis Laporan Keuangan Sebagai Dasar Pengambilan Keputusan Investasi*. ANDI.
- Wijaya. (2022). Analisis Pengaruh Rasio Likuiditas, Solvabilitas dan Rehabilitas Terhadap Kinerja Laporan Keuangan Bank Konvensional (Tahun 2017-2021). *MAMEN: Jurnal Manajemen*, 1(3), 294–309. <https://doi.org/10.55123/mamen.v1i3.671>